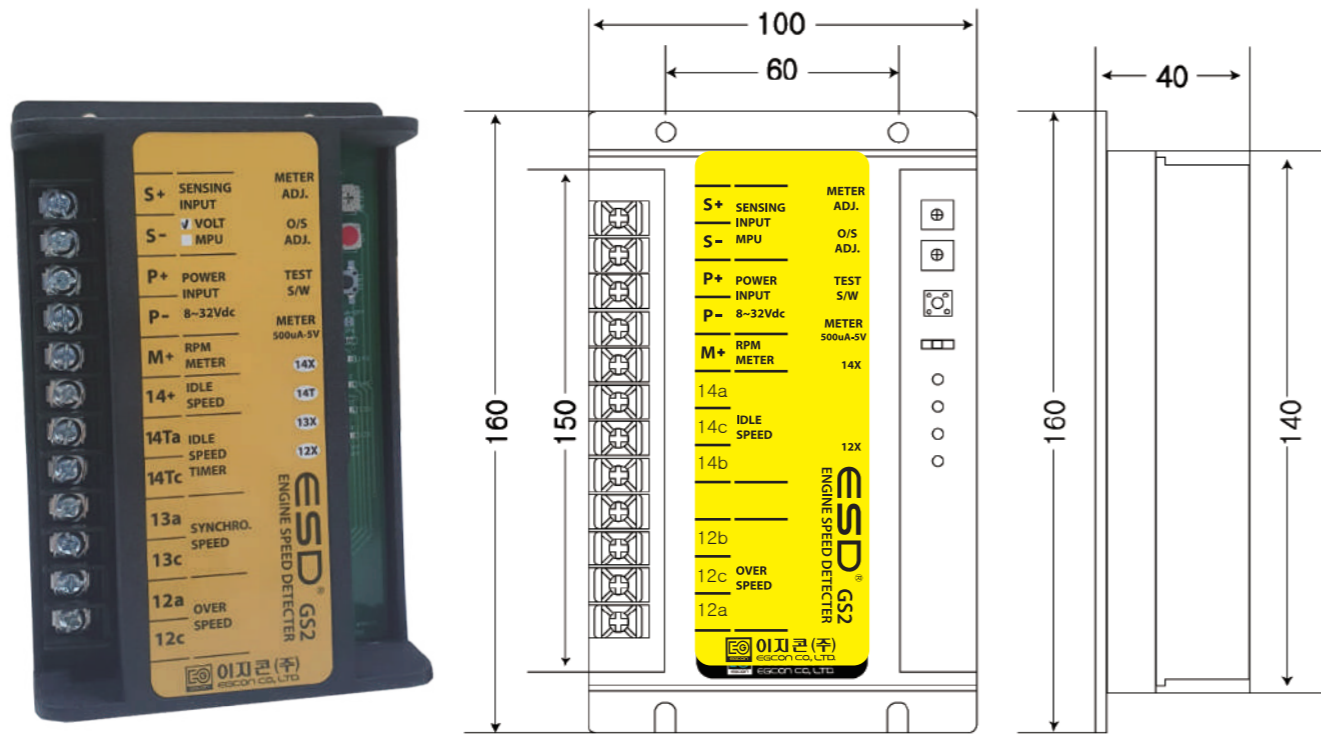


제품 소개

ESD GS2 는 엔진이나 발전기의 회전속도를 검출하기 위한 장치입니다.





제품 특징

- 회전속도별 표시 램프가 있다
- 오일압력 스위치를 사용하기 위한 IDLE SPEED 시간 지연 회로가 있다
- 과속도 설정과 회전 속도계 출력 조정용 저항이 있다
- 회전 속도 검출 신호로 발전기 전압(기본)이나 MPU(옵션) 신호를 받을 수 있다
- SURGE에 대한 보호회로가 구성 되어있다
- 습기와 진동에 강하다(SILICON MOLDING)
- 과속도 시험 스위치가 있다
- RPM METER 사용이 가능하다
- 1A(24Vdc)

규격

입력 전원	12 ~ 24Vdc ±25%
속도 감지	반전 전압 검출 방식(기본) → 0~75Hz, 20~300Vac MPU 검출 방식(주문) → 0~6,000Hz, 4~30Vac
RPM METER 출력	5V, 500uA



500uA 사용시
눌러서 절단하여 사용하세요

결선도

