

# GCP<sup>®</sup> MS5 / 6

## GENERATOR CONTROL PANEL

### 제품 소개

**GCP<sup>®</sup> MS5** 는 수동 발전기 운전반입니다.  
**MS6** 는 수동 발전기 운전반에 충전기를 내장한 제품입니다.



### 제품 특징

- 임대 발전기용
- EPD-MP6 , AVR , ABC(Option) 내장
- 주파수 보호 회로 내장
- 과여자차단 회로 (출력 과전압) 내장
- 각종 표시램프 (과속도, 과온도, 저유압, 저수위, DC전원)

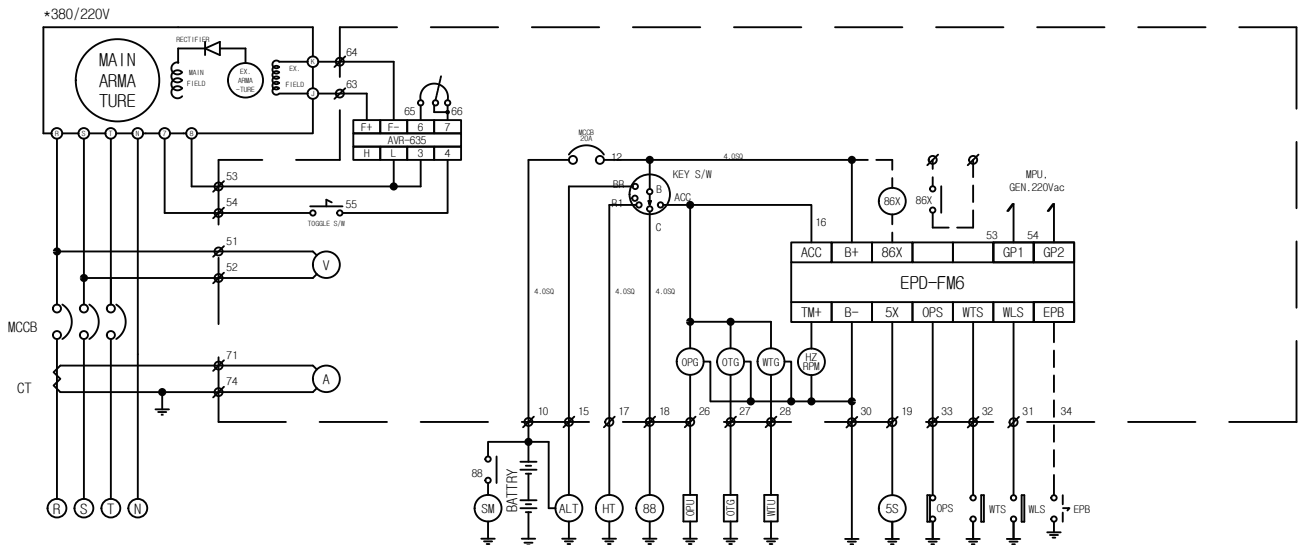
### 규격

출 력	63 Vac, 5A
크 기	W400 x H 300 x D250 mm
취부홀	W336 x H140 mm / 8Φx 4Holes
무 게	12 kg

GCP | MS5 · 6

# 결선도

## GCP-MS5 결선도



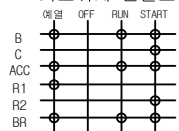
**-참조-**

- S M : 시동모터
- 8 8 : 시동보조마그네트
- 5 S : 연료솔레노이드
- RPM : 엔진속도계
- ∅ : 단자대

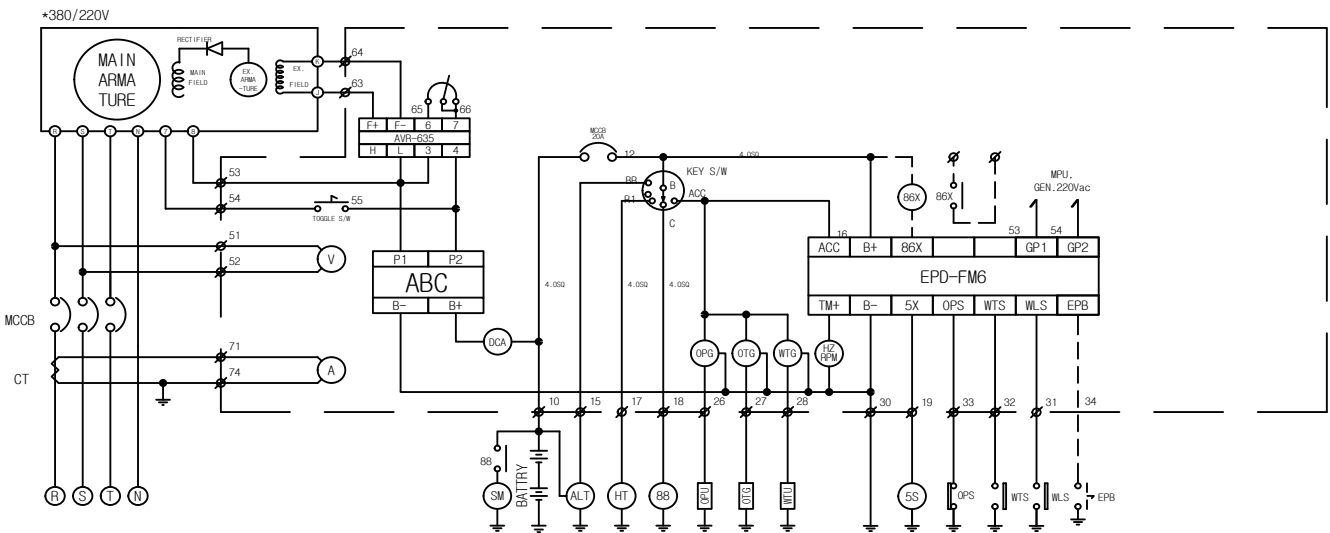
- OTG : 오일온도계
- WTG : 냉각수온도계
- OPG : 오일압력계
- WTS : 냉각수온도스위치
- OPS : 오일압력스위치
- WLS : 저수위 스위치

\* AFR, OVR, EPB는 선택사양임(OPTION).

**키스위치 연결도**



## GCP-MS6 결선도



**-참조-**

- S M : 시동모터
- 8 8 : 시동보조마그네트
- 5 S : 연료솔레노이드
- RPM : 엔진속도계
- ∅ : 단자대

- OTG : 오일온도계
- WTG : 냉각수온도계
- OPG : 오일압력계
- WTS : 냉각수온도스위치
- OPS : 오일압력스위치
- WLS : 저수위 스위치

\* AFR, OVR, EPB는 선택사양임(OPTION).

**키스위치 연결도**



### 엔진발전기 제어전문기업



전화 : 032-677-9808  
 팩스 : 032-677-9807  
 영업 : 010-7285-2050

기술문의 : 010-7283-2050  
 ATS문의 : 010-7247-2050  
 경기 부천시 오정구 내동 182-3

이 메 일 : sales@egcon.co.kr  
 홈페이지 : www.e9con.co.kr